



#IORESTOACASA

MA... IMPARO AD ASCOLTARE,
LEGGERE E SCRIVERE MUSICA

#FACCIAMOSCUOLAACASA





“La musica aiuta a non sentire dentro il silenzio che c’è fuori”

Johann Sebastian Bach.


Cari bambini, soprattutto in questi giorni molti impegnativi della nostra vita abbiamo imparato che la famiglia è la cosa più importante per tutti noi.

Con loro, grazie a queste giornate, stiamo riscoprendo valori MOLTO IMPORTANTI.

LA FAMIGLIA ci permette di vivere protetti in casa, ci insegna molto, ci consente di fare esperienze, scoperte, ci aiuta a conoscere noi stessi e gli altri, ci permette di inventare e imparare.

In tutte le case d’Italia e nelle case dei nostri amici si stanno vivendo giornate intense, stesse esperienze ma soprattutto stesse emozioni.

Stare in casa significa MOMENTANEAMENTE, non vedere o toccarsi con amici e parenti, questo però non significa non **SENTIRSI!**



IMPEGNAMO A SENTIRLI VICINI COL CUORE E CON LE ORECCHIE!

Le voci anche se ascoltate al telefono, esprimono SEMPRE delle emozioni, quelle che infondo provengono dal nostro cuore, le ansie o le preoccupazioni spesso si trasformano in **SUONO**: una voce triste la riconosciamo sempre da una voce allegra.

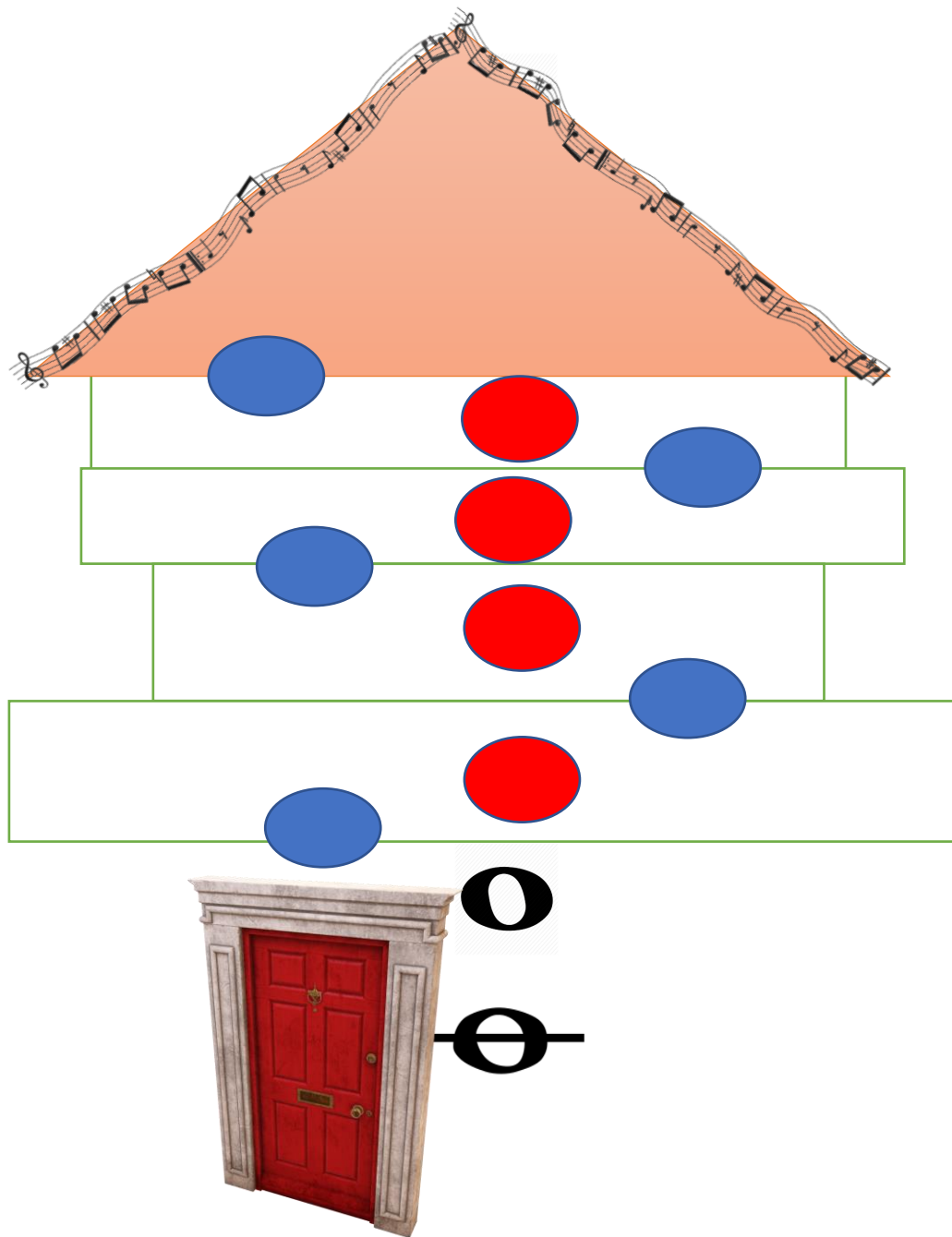
Abbiamo un'occasione UNICA, quella di ASCOLTARCI ed imparare a conoscerci.

LA MUSICA, mai come in questo momento insieme ai nostri libri, alle nostre esperienze in cucina con la mamma e i giochi divertenti col papà, ci aiuta a **ESPRIMERE** e **CONDIVIDERE** qualsiasi sentimento o emozione: le paure, le tensioni delle giornate tristi ma...quasi sempre ci fa condividere tanta gioia e spensieratezza, quella GIOIA che esprimeremo appena questo momento di riflessione e conoscenza sarà finito.

La musica la **ascoltiamo o la produciamo** suonando uno strumento musicale, un oggetto, cantando, urlando, ridendo, ma vi siete mai chiesti come si leggono o scrivono tutte quelle NOTINE che ogni tanto avrete visto di qua e di là?



La casa delle note musicali



La famiglia delle note rappresenta **la musica**.

Questa casa con tanti piani è la **CASA delle NOTE MUSICALI** ed è abitata da DUE FAMIGLIE particolari. Ogni casa è arredata con mobili chiari o scuri, ha delle piante in balcone o ospita degli animali, ha delle finestre o delle porte, insomma.... ogni casa ha qualcosa di diverso, perché ogni inquilino ha la propria personalità.

Gli inquilini della casa si chiamano NOTE e sono dei personaggi molto particolari: alcuni molto disciplinati e attenti, altri più distratti e birbantelli.

Se vi raccontassi subito come e dove vivono le note, non SAREBBE più molto interessante scoprire e CONOSCERE quali sono quelle più disciplinate e quelle più distratte.

Ci faremo aiutare in questa conoscenza da qualcosa di molto pratico e disponibile:

le nostre mani!



Sapete bambini, le note sono due grandi famiglie: la famiglia dei **RIGHI** e la famiglia degli **SPAZI**.

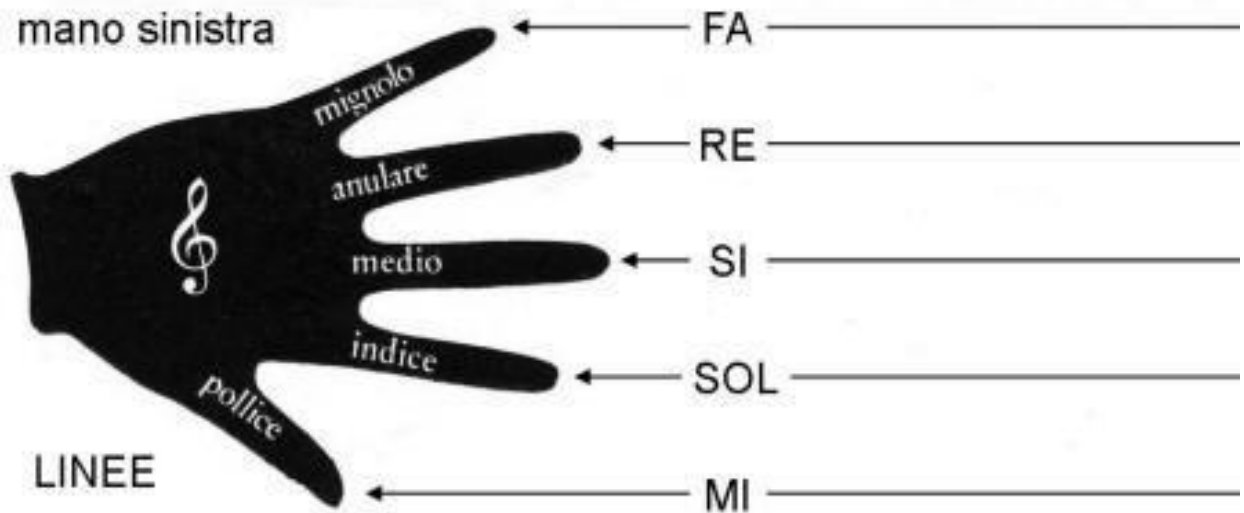
La mano **SINISTRA** (POSSIBILMEMNTE DIPINTA DI BLU) ci aiuterà a conoscere la
FAMIGLIA DEI RIGHI

La mano **DESTRA** (POSSIBILMEMNTE DIPINTA DI ROSSO) ci aiuterà a conoscere la
FAMIGLIA DEGLI SPAZI



LA FAMIGLIA DEI RIGHI

Per imparare i nomi della FAMIGLIA degli RIGHI ad ogni dito della mano sinistra faremo corrispondere il nome di una nota.



Si comincia sempre dal BASSO



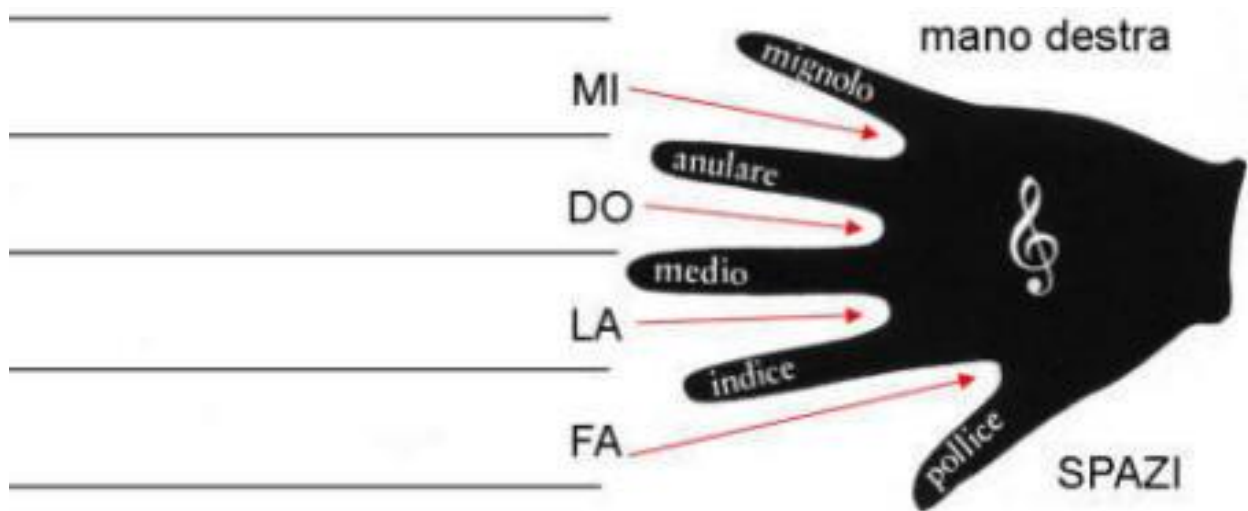
GIOCHIAMO: Seguendo le indicazioni della mano sinistra completa di seguito con la penna BLU GIOCHIAMO:

1. al dito pollice corrisponde la nota... **MI**
2. al dito indice corrisponde la nota
3. al dito medio corrisponde la nota.....
4. al dito anulare corrisponde la nota.....
5. al dito mignolo corrisponde la nota.....

LA FAMIGLIA DEGLI SPAZI

Per imparare i nomi della FAMIGLIA degli SPAZI utilizzeremo lo spazio tra le dita della mano DESTRA

Si comincia sempre dal BASSO



GIOCHIAMO: Seguendo le indicazioni della mano destra completa di seguito con la penna ROSSA

1. lo spazio tra pollice e indice corrisponde alla nota...**FA**
2. lo spazio tra indice e medio corrisponde alla nota.....
3. lo spazio tra medio e anulare corrisponde alla nota.....
4. lo spazio tra anulare e mignolo corrisponde alla nota.....

II LEZIONE


IL PENTAGRAMMA

La musica si **SCIVE** e si **LEGGE** sul **PENTAGRAMMA** cioè l'insieme di

5 linee e 4 spazi

ANCHE le linee e gli spazi si contano **SEMPRE dal basso verso l'alto**.

Con l'aiuto di una riga disegniamo 5 linee parallele per ottenere questo risultato




GIOCHIAMO: Numera tu gli spazi tra le righe (ricorda di cominciare sempre dal basso).

Adesso incrocia le TUE MANI così.....



**AVRAI OTTENUTO IL TUO PENTAGRAMMA UMANO, hai unito
le note della mano sinistra e della mano destra.**


Quando scriviamo molto usiamo tante righe, per scrivere molta musica usiamo tanti PENTAGRAMMI...



GIOCHIAMO: Disegna ora così  intorno ad ogni nome DI NOTA sul pentagramma....

Con il **Blu** quelle della mano sinistra

Di **Rosso** quelle della mano destra



Abbiamo disegnato con bravura e attenzione le **Note musicali**.

SONO personaggi ovali e simpatici che vivono nella casa delle note!

Ogni **NOTA MUSICALE** scritta sul pentagramma è anche un **SUONO**, cioè quello che udiamo col nostro orecchio quando ascoltiamo la **MUSICA**.

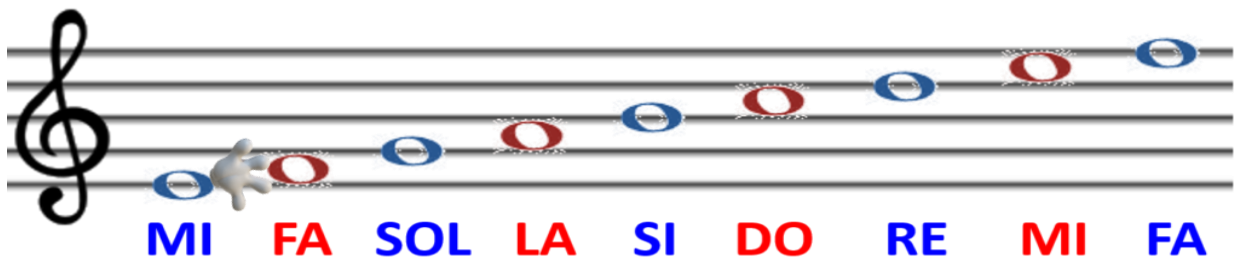


GIOCHIAMO:

Disegnate come ho fatto io delle manine 🖐️ tra le note della famiglia dei RIGHI e i le note della famiglia degli SPAZI che sono in fila e ordine sul PENTAGRAMMA **sempre** dal basso verso l'alto.

Con immensa gioia diventeranno un'unica famiglia: **LA FAMIGLIA DELLE NOTE**

Note sulle linee e Note negli spazi





GIOCHIAMO: Fai un cerchio attorno ai nomi delle note “nascosti” in questa frase.

DODICI RE ERANO AMICI DI UN FAMOSO SOLDATO DELLA SIRIA.

Con le **Note**, le nostre voci, ma anche tanti baci e abbracci comporremo presto una grandiosa melodia ...

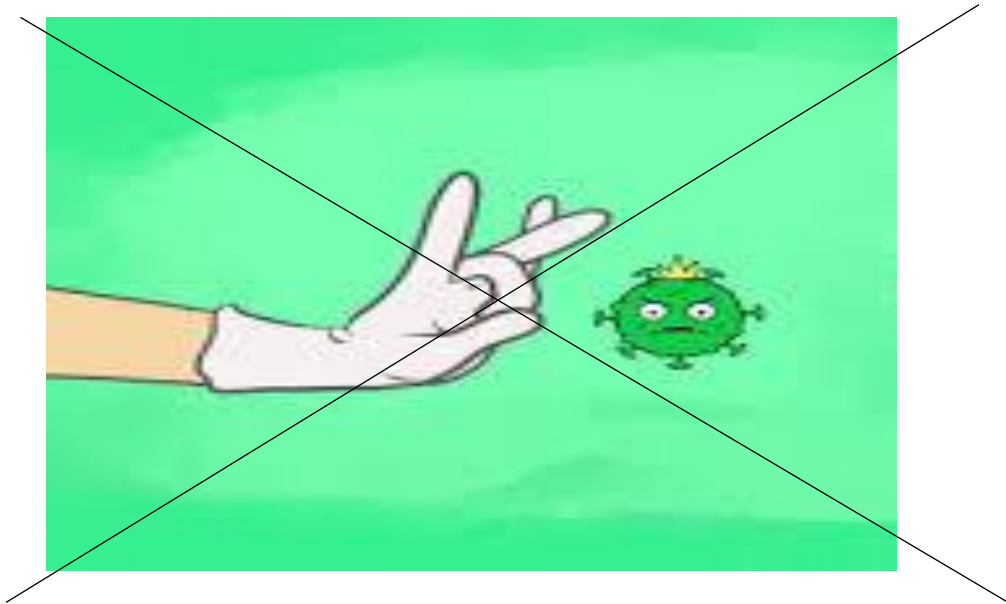




Restate a casa!!!

*Abbiamo bisogno di prepararci per una
grande FESTA!*

DOBBIAMO SCONFIGGERE UNA NOTA
STONATA



**Scritto e ideato da
CARMELA SCARANO**